


# 雨・風・雪・地震・人の防災

優れた合体機能と防水機能により、低勾配屋根でも威力を発揮します。



風を、飛ぶ力から  
押さえる力に変えた！


シバオ独自の画期的な流線形突起により、風の流れを瓦を押さえる力に変え、瓦の浮き上がり・飛散・ズレ防止機能がさらに強力になりました。



スチール  
スーパー  
135  
ULTRA33  
SUPER




5-6の突起部はAタイプには付いていません。



## 逆水に強い雨水分散機能

突起部により雨水を左右に分散し、緩勾配屋根で起こりやすい逆水を事前にセーブします。



## バランスを考えた雪止め機能

瓦表面の突起部により、全ての瓦で平均して雪を抱え、屋根への偏荷重を防ぎます。また落雪防止効果もあり雪も早く溶けます。



## 人に優しい安全機能

突起部が足掛かりとなり、屋根上での作業の安全性がアップします。